

エレベーター用 防災キャビネット



エレベーターで地震発生!!

もしもの 場合の対策!

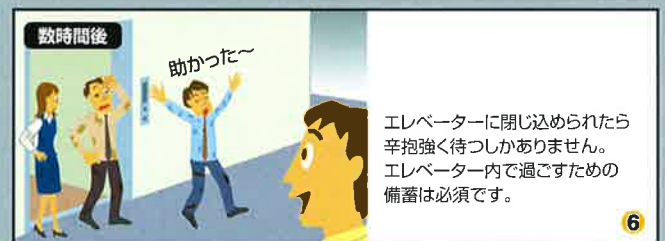
閉じ込められたら、
あなたはどうする?!



エレベーター内でM7クラスの地震発生!! エレベーター用 防災キャビネットが

ない時

ある時




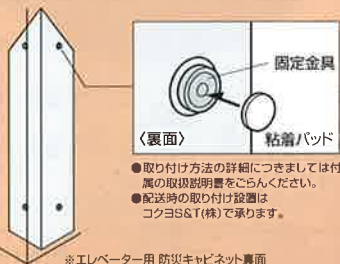
エレベーターに閉じ込められても、復旧まで落ち着いて待つための備えが必要です。

エレベーターに閉じ込められても、 復旧まで、落ち着いて 待つための備えが必要です。



POINT 1 加震試験実施済み

専用の粘着パッドを使用して、壁面に取り付けます。加震試験(新潟県中越地震(震度7相当))を実施し、挙動の確認を行いました。日本国土開発(株)にて



POINT 4 いたずらに対して 抑止力のあるロック

非常時以外、誰もが押すことをためらう火災報知器と似たロックデザイン。かぼんなどで間違っって押ししてしまうことを避けるための透明カバー付き。

火災報知器に似せた形状にすることにより、いたずらに対する抑止効果を持たせました。ロック部を透明カバーで覆うことにより、熱や手などをぶつかりての、誤開錠を防止します。



〈開閉方法〉



POINT 2 復旧まで落ち着いて 待つための 備蓄セットを収納



POINT 5 管理がしやすい 扉開閉システム

扉を一度開けてしまうと開閉表示が「開放中」になり、管理者が管理する専用の鍵がないと扉を閉めることができません。万一いたずらなどがあった場合は、開扉状態のままになり、管理者が早期発見できます。内容物がそろうていることを確認した上で、管理者が管理する専用の鍵でのみ施錠することが可能です。この時、開閉表示は「封印中」になるので、正常な状態で備蓄されていることが判別できます。

POINT 3 じゃまにならない 三角の形状(S-Lタイプ)



●エレベーターのコーナーに設置



エレベーター内に圧迫感を与えず、物も置かせない上部の傾斜。

じゃまにならない 薄型台形形状(フラットタイプ)



●エレベーターの壁面に設置



台車などの衝突を和らげる側面の傾斜

POINT 6 暗闇でも視認することができる 蓄光材採用

扉に貼る表示ラベルと、ロック部の赤いリングと中心の赤いボタンに蓄光材を採用しています。突然暗闇になった場合でも視認が可能で、パニックを起こさずにキャビネットを開けることができます。



よくある ご質問 Q&A

Q キャビネットの設置は誰が行うのですか？

A 配送時にコクヨが承ります。取り付けは耐震性確保のため、粘着パッドによる設置が必須となりますのでご了承ください。なお、内容物のセット・付属品ラベルの貼付けはお客様にてお願いいたします。

Q ビルやマンションのエレベーターに合わせて意匠変更はできますか？

A 本体への化粧シート(住友3M「ダイノックフィルム」など)にて対応させていただきます。担当の営業にご相談ください。

Q エレベーターのコーナーに設置できないのですが、

A S-Lタイプはコーナーへの設置が前提のため、コーナーがない場合はフラットタイプをお勧めしています。

Q 内容物は不要で、キャビネットだけが欲しいのですが、

A 担当の営業にご相談ください。

Q ビル管理会社へのキャビネット設置許可申請は必要ですか？

A 管理会社へキャビネットを設置する旨、ご連絡ください。

Q エレベーターに壁面保護カバーや床マットがある場合は、どうすればいいのでしょうか？

A 壁面保護カバーおよび、床マットをカットしていただく必要があります。

コンパクトでコーナーを活用するS・Lタイプ

R30mm



DRK-EB11CG DRK-EB10CG



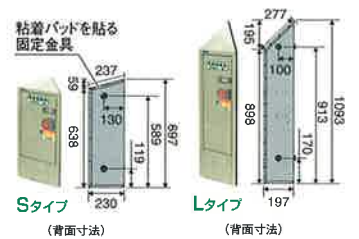
■エレベーター用
防災キャビネット Sタイプ
DRK-EB11CG
¥146,000(税抜)
外寸法/W321×D164×H699
本体質量/7.0kg
内容物質量/1.8kg
総質量/8.8kg



図1 設置位置について



■エレベーター用
防災キャビネット Lタイプ
DRK-EB10CG
¥146,000(税抜)
外寸法/W280×D141×H1093
本体質量/8.2kg
内容物質量/1.8kg
総質量/10kg



コーナーに設置ができない場合には、壁面に設置可能なフラットタイプをご用意

図2 コーナーに設置できない場合

サイド救出口がある

エレベーターの側部救出口があるタイプ。故障側エレベーターから救出側エレベーターへと移動することができます。 ※救出口の可動部には設置できません。

トランクがある

エレベーターの奥の正面下部の扉の奥に小さなトランクルームがあります。急病人を寝た状態で搬送できます。 ※トランク扉の可動部には設置できません。

出入り口が2方向ある

展望窓があり、H700mm未満

コーナーが直角ではない

展望窓

※いずれの場合も、設置場所に障害物がある場合は設置できません。



非常時以外の扉の開放による転倒やケガを予防するチェーン付き。

■エレベーター用
防災キャビネット フラットタイプ
DRK-EB20CG
¥176,000(税抜)
外寸法/W550×D80×H603
本体質量/10.6kg 内容物質量/1.8kg
総質量/12.4kg


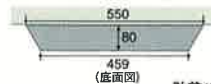


図3 設置位置について



図4 出入口2方向エレベーターの設置位置について



〈オプション〉

底板
Sタイプ Lタイプ
エレベーター用 防災キャビネット用 底板(S・Lタイプ共用)
DRK-EB19CG
¥12,000(税抜)
外寸法/W480×D280×t5.0
質量/2.5kg

粘着パッド
Sタイプ Lタイプ フラット
交換用粘着パッドセット
DRK-CNP5 ¥500(税抜)
外寸法/W33×D160×t2
(サイズは台紙サイズです)
質量/5g

セット内容 交換用
Sタイプ Lタイプ フラット
期限が切れた商品と交換できる様に、セット内容の単品をご用意致しました。

交換用非常用飲料水 50mℓ×10個入 DR-EBGW50M ¥870(税抜) 外寸法/1袋(10個入): W約198×D約160×H約40	交換用非常用食料 50g×10個入 DR-EBGFD10 ¥3,100(税抜) 外寸法/ ケース:W70×D80×H177	交換用 救急用品 DR-EBGQ1 ¥2,550(税抜) W227×D167×H30
--	---	---